

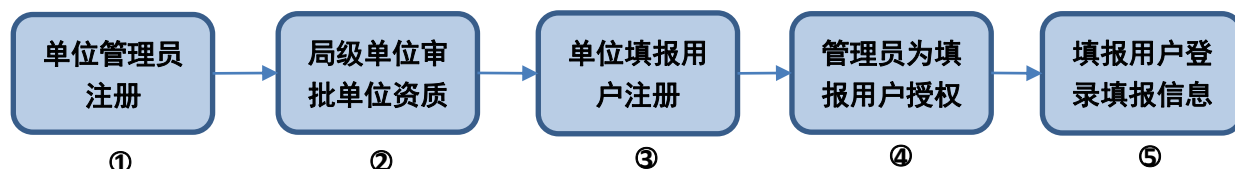
天津市企业重点实验室申请管理系统 (填报端)操作说明

一、环境说明

为了保证系统正常使用，建议用户电脑满足以下要求：

- 1.浏览器建议使用 **Google Chrome、360 浏览器（极速模式）**；
- 2.用户上传的附件的大小不超过 10M，每个附件模块支持上传多个附件；
- 3.显示器分辨率建议使用 1028*720 或以上；

二、用户说明



注：如已有“天津市科技计划项目管理信息系统”账号，可跳过①-③步，直接进入第④步：管理员为填报用户授权。

（一）注意事项

1.请先注册单位管理用户，再注册填报用户。单位管理用户注册信息填写完成提交后，由局级主管单位负责审核，审核通过后，单位管理用户生效。填报用户注册信息填写完成提交后，由单位管理用户授权。

2.本系统单位管理员账号与“天津市科技计划项目管理信息系统”账号通用；

3.如果单位已注册管理员账号，但忘记用户名密码怎么办？出于用户信息安全考虑，单位管理员忘记账号信息时，可发送电子邮件申请系统后台查询。查询单位账号信息时，需提供单位营业执照的彩色扫描件（或加盖公章的复印件），发送电子邮件至技术支持邮箱 program@tj.gov.cn。经核实无误后我们将查询账号结果以电子邮件方式回复。

4.如果填报用户忘记用户名密码怎么办？登录单位管理账号，在用户管理页面，根据姓名查找用户名，并可重置密码。点击密码重置后新密码会发送到填报账号的注册邮箱里。

5.账户注册成功后，请妥善保管用户名和密码。

（二） 单位管理用户

1. 用户注册

单位管理用户通过 <http://kjgl.kxjs.tj.gov.cn>进入系统，点击“立即注册”按钮，页面跳转至“选择用户类型”页面，选择“单位管理用户注册”。同意用户协议后，进入“单位管理用户注册”页面，按照提示完成注册。提交后等待局级主管部门进行审核，审核通过后可正常使用各项功能。



图 2-1 管理用户注册



图 2-2 选择用户类型



图 2-3 用户协议

单位用户注册

说明：
 1.如果单位用户注册中途退出，请直接登录页面输入用户名和密码继续完成注册。
 2.组织机构代码，请使用半角数字填写，若有英文字母请填写大写。电子邮箱与手机号码将用于接收通知，请准确填写。
 3.单位用户信息提交后，需要局级主管部门（区科技局）审核通过后才可以使用。
 4.如果系统出现页面问题，请改用Google Chrome或Internet Explorer11浏览器。

单位管理员用户名：	<input type="text"/>		
密码：	<input type="password"/>		
确认密码：	<input type="password"/>		
单位名称：	<input type="text"/>	统一社会信用代码：	<input type="text"/>
法人性质：	---请选择---	法人类型：	---请选择---
法定代表人：	<input type="text"/>	局级（区县）主管部门：	<input type="text"/> <input type="button" value="请选择"/>
注册地址：	天津市	---请选择---	<input type="text"/>
坐落地址：	天津市	---请选择---	<input type="text"/>
联系人姓名：	<input type="text"/>	电子邮箱：	<input type="text"/>
手机号码：	<input type="text"/>		
问题一：	---请选择问题---	请填写答案：	<input type="text"/> 忘记用户名、密码时，可以通过回答问题找回用户名和密码。
问题二：	---请选择问题---	请填写答案：	<input type="text"/>
问题三：	---请选择问题---	请填写答案：	<input type="text"/>
<input type="button" value="下一步"/>			

图 2-4 管理用户注册页面

（三）填报用户

1. 用户注册

填报用户通过 <http://kjgl.kxjs.tj.gov.cn/>进入系统，点击“立即注册”按钮，页面跳转至“选择用户类型”页面，选择“填报用户注册”。同意用户协议后，进入“填报用户注册”页面。



图 2-5 立即注册



图 2-6 选择用户类型



图 2-7 用户协议



图 2-8 填报用户注册

填报用户填写注册信息，其中管理单位需点击“选择”按钮，页面弹出“单位选择”功能框，输入**管理单位全称**进行查询，在查询结果前勾选，点击“选择”按钮，选择管理单位。密码请使用强密码（至少包含大写字母、小写字母、数字、特殊字符中的3类）。



图 2-9 单位选择

填报人详细填写注册信息后，点击“注册”按钮，系统跳转到“提交成功”页面。



图 2-10 注册成功页面

填报用户注册完成后，需要使用单位管理员账号对填报用户进行授权，授权成功后即可正常登录系统。

（四）为填报用户授权

单位管理用户登录成功后，可以看到本单位全部填报用户的信息。

如图 2-11 所示。

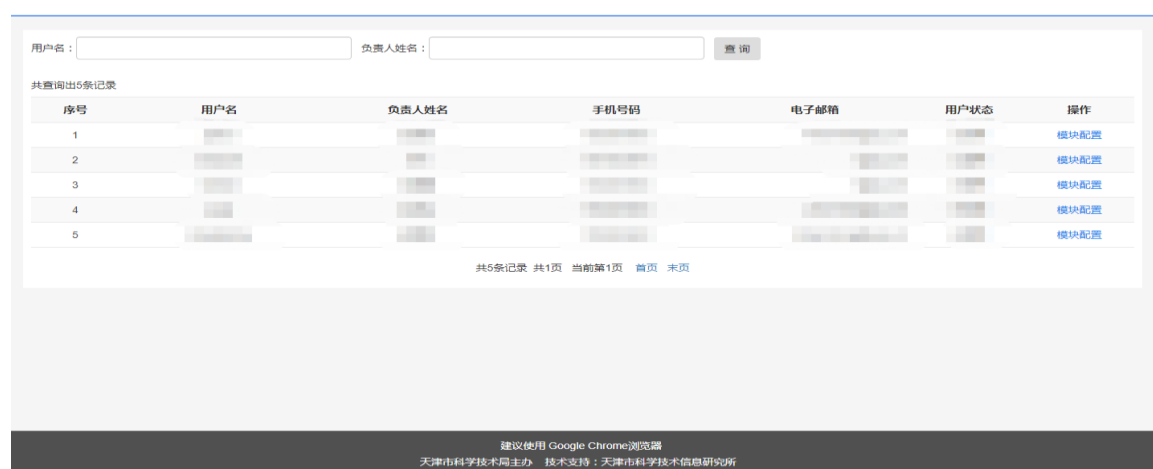


图 2-11 登录页面

在用户列表操作列中，单位管理用户选择“模块配置”链接，可以对填报用户授予系统访问权限。如图 2-12 所示。勾选对应的子系统，该填报用户就有访问对应子系统的权限。



图 2-12 模块配置

三、 登录使用

1. 登录系统

填报用户通过 <http://kjgl.kxjs.tj.gov.cn/> 登录进入系统后，找到天津市企业重点实验室申请管理系统，点击在线办理按钮进入系统。



图 3-1 登录页面



图 3-2 系统主页面

2. 填报操作

点击左上方的增加按钮，可以打开填报页面。在填写过程中可随时点击暂存按钮进行临时存储，避免数据丢失。带星号“*”的为必填项。

天津市企业重点实验室建设申请书

一、依托单位信息			
1. 基本信息			
实验室名称 *	<input type="text"/>	依托单位名称 *	<input type="text"/>
所在区 *	<input type="text" value="请选择"/>	邮编 *	<input type="text"/>
法人代表 *	<input type="text"/>	法人电话 *	<input type="text"/>
员工总数(人) *	<input type="text"/>	专职研发科技人员数(人) *	<input type="text"/>
上市情况 *	<input type="text" value="请选择"/>	联系人 *	<input type="text"/>
联系人手机 *	<input type="text"/>	联系人传真 *	<input type="text"/>
内资(不含港澳台)比例% *	<input type="text"/>	何年何月认定为国家高新技术企业 *	<input type="text"/>
企业经营及获奖情况			
企业经营范围 *	<input type="text"/>		
主导产品 *	<input type="text"/>		
企业获奖情况(不超过2000字) *	主导产品销售收入占企业销售总收入的比例(%) *		<input type="text"/>
			<input type="button" value="暂存"/>

图 3-3 填报详情页面

注：附件上传方法为，先点击选择文件按钮，然后点击开始上传按钮。

填写完成并确认所填数据无误后，可再次点击暂存按钮，填报页面关闭后，点击系统页面左上方的查询按钮

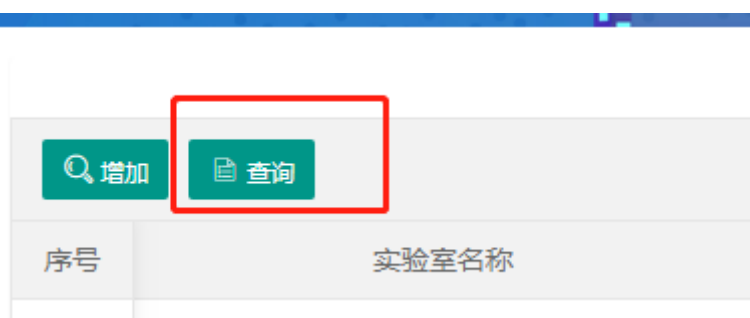


图 3-4 查询按钮

在页面中找到本次填写的项目右侧的操作栏，点击导出 word 按钮，下载申报书文件



图 3-5 导出 word 按钮

将申报书打印成纸件后，填写最后一页的“申请单位和主管部门意见”，签字盖章后，将申报书进行扫描，以 pdf 文件形式进行保存。

在页面中找到本次填写的项目右侧的操作栏，点击编辑按钮，重新进入申报详情填写页面



图 3-6 编辑按钮

在页面最下方附件栏内“上传盖章后的申请书扫描件”处，上传保存的 pdf 文件，上传成功就点击保存按钮。



图 3-7 上传签章页并保存

保存成功后，操作栏内会出现“提交”按钮，点击后，所填内容不可再修改，本次填写的内容将发送至科技局进行审核，请随时关注审核状态。

提交后如被科技局退回修改，可点击编辑进入填报详情进行修改。